

Wall Lift Pro Light White

höhenverstellbares Liftsystem für XXL-Bildschirme

Art.-Nr.: 7801
Version 2021

Beim Wall Lift Pro Light White handelt es sich um ein höhenverstellbares Liftsystem für einen Einzelbildschirm von 55 bis 86" | 140 - 218 cm.

Der Bildschirm kann, je nach Bedarf, in Landscape- oder Portraitausrichtung montiert werden - bitte die Bildschirmgröße beachten! Die inkludierte VESA-Aufnahme umfasst die universelle VESA-Norm bis max. 800 x 600 mm.

Die Höhe des Bildschirms kann mittels Tastschalter elektro-motorisch angepasst werden. Der Fahrweg von 978 mm ermöglicht es die Bildschirmhöhe sowohl für stehende als auch für sitzende Betrachter optimal einzustellen. Anfangs- und Endpunkt lassen sich programmieren und so auf die individuellen Bedürfnisse einstellen. Das Liftsystem verfügt zudem über einen Kollisionsschutz, welcher die Bewegung des Bildschirms sofort stoppt sobald ein Widerstand auftritt.

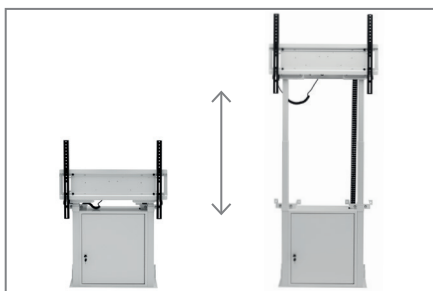
Dank der Boden-Wand-Montage wird der Lift direkt an der Wand zu positionieren und nimmt so wenig Raum ein. Die Stellfläche beträgt dabei B 825 x T 290 mm.

Der Wall Lift Pro Light White verfügt über einen integrierten Medienschränk, welcher abschließbar ist und dort untergebrachtes AV-Equipment so sicher vor Fremdzugriff schützt.

Dank der maximalen Traglast von bis zu 120 kg eignet sich das System auch für große, schwere Bildschirme.

Das Kabelmanagement erfolgt sauber geordnet über eine flexibel mitlaufende Energieführungskette.

Optional steht eine höhenverstellbare Kameraaufnahme (Lift Pro Camera Holder White - Art.-Nr.: 8903) zur Verfügung sowie ein Bluetooth-Adapter zur Steuerung des Lifts mittels App (Art.-Nr.: 8904).



978 mm Fahrweg



abschließbarer Medienschränk



kabelgebundene Tastbedienung



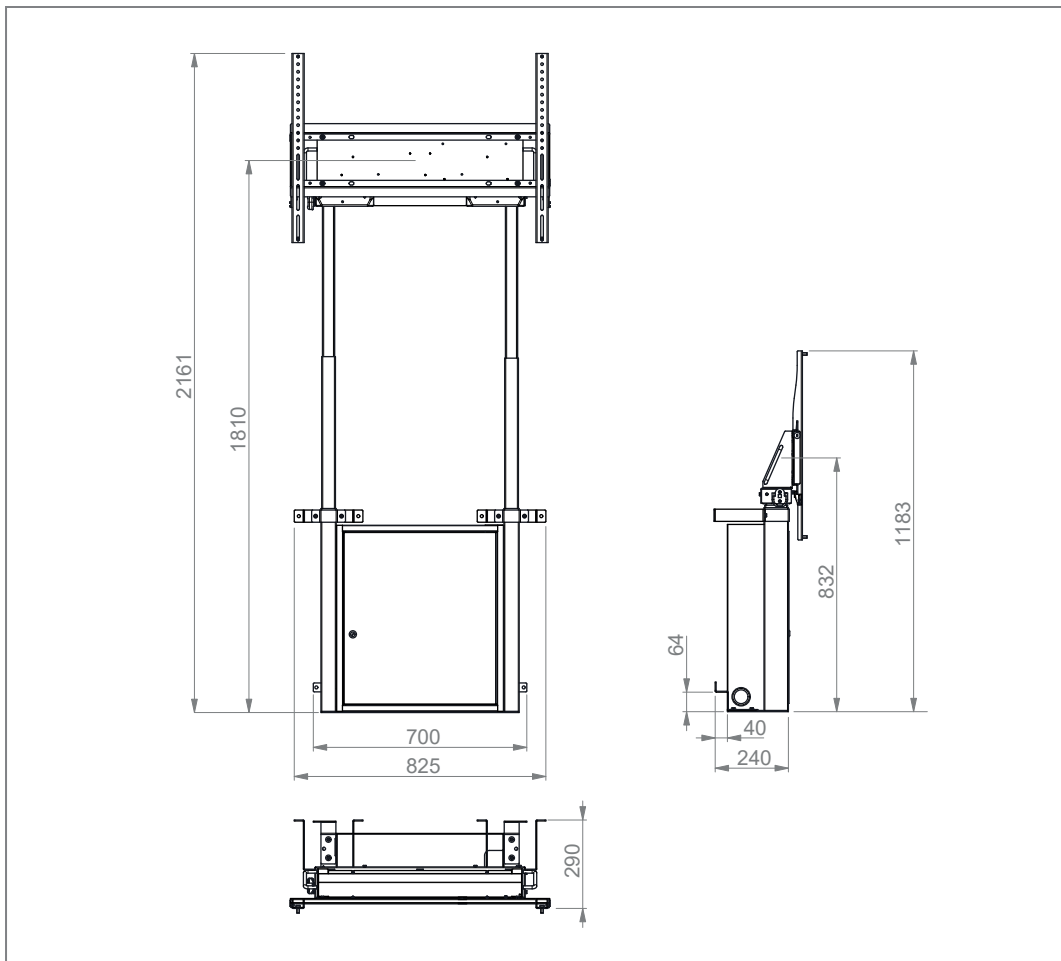
Technische Änderungen vorbehalten

Wall Lift Pro Light White

höhenverstellbares Liftsystem für XXL-Bildschirme

Art.-Nr.: 7801
Version 2021


- für Einzeldisplays von 55 - 86" | 140 - 218 cm
- inkl. VESA-Aufnahme bis max. 800 x 600 mm
- Montage in Landscape- und Portrait-Ausrichtung (abhängig von der Bildschirmgröße!)
- Boden-Wand-Montage
- Stellfläche: B 825 x T 290 mm
- Gesamthöhe: 2161 mm
- Höhe einstellbar zwischen min. 832 und max. 1810 mm (ca. Bildschirmmitte)
- Anfangs- und Endpunkt sind programmierbar
- 978 mm Fahrweg
- elektro-motorische Höhenverstellung
- Kollisionsschutz - Lift stoppt bei Widerstand
- kabelgebundene Tastbedienung
- abschließbarer Medienschränk, inkl. Mehrfachstecker und Ablage für Mini-PC, z. B.: Intel NUC
- Kabelmanagement mittels Energieführungskette
- max. Traglast 120 kg
- schlag- und kratzfeste Pulverbeschichtung
- Farbe: weiß
- optional:
Lift Pro Camera Holder White (Art.-Nr.: 8903)
Bluetooth-Adapter App-Steuerung (Art.-Nr.: 8904)



Technische Änderungen vorbehalten



Boden-Wand-Montage



Energieführungskette